

ОБОРОТ РОЗНИЧНОЙ ТОРГОВЛИ И ОБЩЕСТВЕННОГО ПИТАНИЯ В РЕСПУБЛИКЕ АЛТАЙ

Оборот розничной торговли

Оборот общественного питания

Январь-июль 2023 года




26 149,2 млн рублей

124 066 рубля на душу

1 712,2 млн рублей

8 123 рубля на душу



в % к январю-июлю 2022 года¹⁾

(в сопоставимых ценах)



104,8 %

104,8 % в расчете на душу

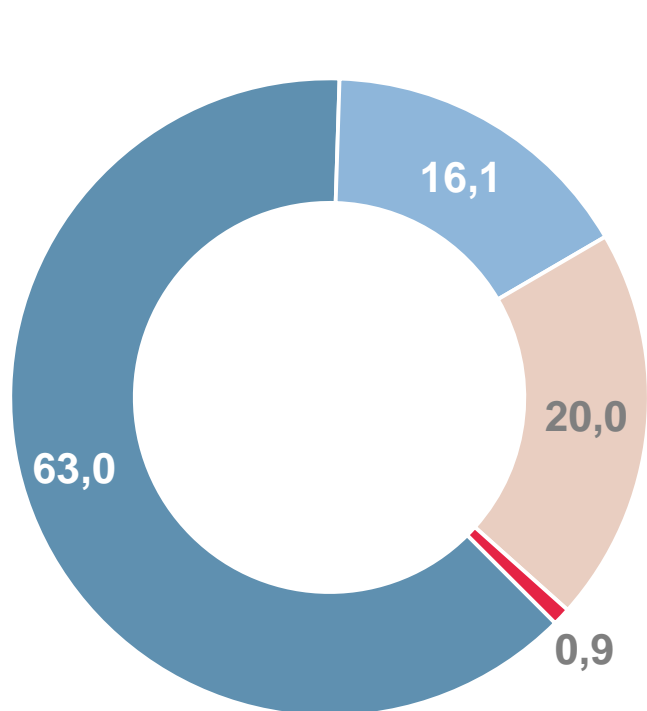


94,7 %

94,8 % в расчете на душу

Структура формирования по типам хозяйствующих субъектов


(в % к итогу)



Крупные организации и субъекты среднего предпринимательства



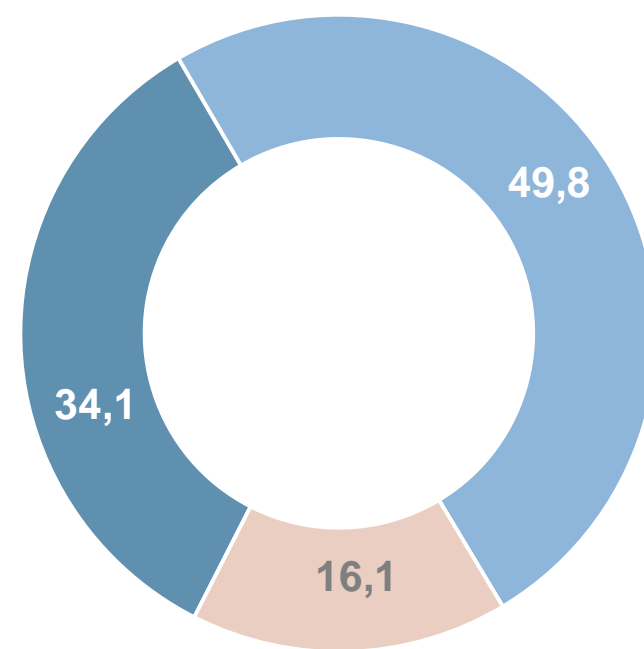
Малые предприятия (включая микропредприятия)



Индивидуальные предприниматели, реализующие товары вне рынка



Розничные рынки и ярмарки



Макроструктура оборота розничной торговли

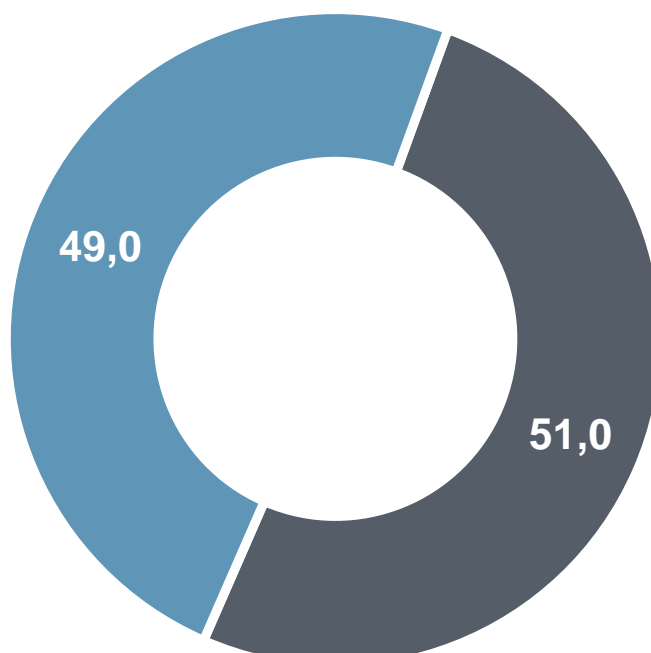
(в % к итогу)

Продовольственные товары



105,8 %

к январю-июлю 2022 г. в сопоставимых ценах



Непродовольственные товары



103,4 %

к январю-июлю 2022 г. в сопоставимых ценах

¹⁾ Данные приведены с учётом итогов Всероссийской переписи населения 2020 года.